

# REFERAT Koldings Arbejdsmarkedsråd d. 10-12-2015

**Mødedato**           Torsdag d. 10. december 2015 kl. 15:00

**Mødested**            Udvalgslokalet

**Mødedeltagere**     Mette Balsby, Jens M. Andersen (Fravær), Jens Lund, Frank Grevelund, Lis Bilov, Ida Merethe Jørgensen, Anders Petersen, Jesper Vestergård Hansen, Kirsten Jensen, Morten Heilskov, Helle Due Riley, Annette Vittrup (Fravær), Lasse Kamp, Rikke Vestergaard (Fravær), Chalotte Dreyer Mathiasen, Yrsa Mastrup, Lis Ravn Ebbesen (Fravær)

## Indholdsfortegnelse

Temadrøftelse om socialøkonomi.....	3
Kampagne "Ung hjælper ung".....	4
Temadrøftelser 2016.....	6
Budget og regnskab pr. 01.12.2015.....	7
Status på arbejdsmarkedsområdet - december 2015.....	8
Status på flygtningeområdet - december 2015.....	14
Årsplan 2016 - Koldings Arbejdsmarkedsråd.....	17
Praktikker, løntilskud og voksenlærlinge - 3. kvartal 2015.....	18
Nyt fra medlemmerne.....	19
Nyt fra forvaltningen.....	20

## **Punkt 1: Temadrøftelse om socialøkonomi**

15/10592

### **Resumé**

På mødet vil Koldings Arbejdsmarkedsråd blive præsenteret for et oplæg omkring socialøkonomiske virksomheder ved erhvervschef for Business Kolding, Jesper Vestergård og jurist og sekretariatsmedarbejder for styregruppen for socialøkonomi, Uffe Bech.

### **Sagen behandles i**

Koldings Arbejdsmarkedsråd.

### **Forslag**

Kommunaldirektøren foreslår,

at orienteringen tages til efterretning.

### **Beslutning Koldings Arbejdsmarkedsråd den 10-12-2015**

Orienteringen blev taget til efterretning.

## **Punkt 2: Kampagne "Ung hjælper ung"**

15/19569

### **Resumé**

På mødet i Koldings Arbejdsmarkedsråd den 13. august 2015 blev udfordringerne med at få flere unge til at gennemføre en erhvervsfaglig uddannelse drøftet. På baggrund af drøftelserne og de forslag til indsatser, som blev fremlagt på mødet, foreslås det at gennemføre kampagnen "Ung hjælper ung" i starten af 2016.

Kampagnen har til formål at skabe flere praktikpladser, så flere unge får mulighed for at gennemføre en erhvervsfaglig uddannelse.

Jobcenter Koldings Unge og uddannelseschef Karina B. Svarrer vil på mødet give en orientering om "Ung hjælper ung".

### **Sagen behandles i**

Koldings Arbejdsmarkedsråd.

### **Forslag**

Kommunaldirektøren foreslår,

at Koldings Arbejdsmarkedsråd godkender, at kampagnen "Ung hjælper ung" igangsættes, og

at rådet fastsætter en økonomisk ramme for kampagnen.

### **Sagsfremstilling**

På mødet i Koldings Arbejdsmarkedsråd den 13. august 2015 blev udfordringerne med at få flere unge til at gennemføre en erhvervsfaglig uddannelse drøftet. På baggrund af drøftelserne og de forslag til indsatser, som blev fremlagt på mødet, foreslås det at gennemføre kampagnen "Ung hjælper ung" i starten af 2016.

#### *Flere praktikpladser til de unge*

Formålet med kampagnen er at skabe flere praktikpladser til de unge, så flere kan gennemføre en erhvervsfaglig uddannelse. Dermed får vi i Kolding Kommune flere dygtige unge faglærte samtidig med, at samarbejdet mellem Jobcenter Kolding, de lokale virksomheder og uddannelsesinstitutionen Hansenberg udvikles yderligere. Med kampagnen bringes de unge selv i spil, da de både skal hjælpe hinanden og sig selv med at udarbejde pjecer og andet materiale, der kan være med til at åbne dørene til flere praktikpladser.

#### *De unge hjælper sig selv – og hinanden*

Jobcentret har tilknyttet en gruppe unge, der er hhv. uddannelsesparate og åbenlyst uddannelsesparate, og fælles for dem er, at de har gennemført én eller flere grunduddannelser inden for forskellige brancher. De er mødestabile og klar til at møde virksomhederne, men de har endnu ikke formået at finde en praktikplads, så de kan færdiggøre deres uddannelser.

På Hansenberg er der en del unge i skolepraktik, der tilsvarende mangler elevpladser. Tanken med kampagnen er at få de unge, der er i skolepraktik som multimediedesignere, til at indgå samarbejde med de uddannelsesparate unge fra Jobcentret om at få udarbejdet en målrettet og personlig pjece med CV. Pjecen skal beskrive, hvem de unge er, hvilke kompetencer de har og hvilke brancher de søger læreplads inden for. Samtidig kan de unges ideer og flair for korte videosekvenser, optaget på tablets, indarbejdes i kampagnen.

Kampagnen hypes i en uge, hvor Jobcenterbussen kører rundt i Koldings industrikvarterer sammen med de unge, der uddeler brochurer til de forskellige virksomheder. For at strukturere kampagnen brancheopdeles dagene.

Under hele kampagnen vil der være fokus på, at skabe opmærksomhed omkring manglen på praktikpladser både gennem de gængse journalistiske medier og via de sociale medier som Facebook og LinkedIn.

#### *Samarbejde med reklamebureau*

For at sikrer en professionel markedsføring af kampagnen og et kreativt idéoplæg, foreslås det, at der kobles en processtyrer fra et reklamebureau på kampagnen.

### **Beslutning Koldings Arbejdsmarkedsråd den 10-12-2015**

Godkendt.

Der afsættes et rammebudget på 130.000 kr. under forudsætning af, at budgettet godkendes af formandskabet.

Evaluering af kampagnen fremlægges efterfølgende på møde i Koldings Arbejdsmarkedsråd.

## **Punkt 3: Temadrøftelser 2016**

15/14411

### **Resumé**

Koldings Arbejdsmarkedsråd skal tage stilling til, hvilke temaer de vil arbejde videre med i 2016.

### **Sagen behandles i**

Koldings Arbejdsmarkedsråd.

### **Forslag**

Kommunaldirektøren foreslår,

at Koldings Arbejdsmarkedsråd drøfter, hvilke temaer man vil arbejde videre med i 2016.

### **Sagsfremstilling**

Koldings Arbejdsmarkedsråd skal tage stilling til, hvilke temaer de vil arbejde videre med i 2016.

Den gældende strategiplan for 2013-2016 har fokuseret på 7 indsatsområder:

1. Øge uddannelsesniveaet
2. De unge
3. Udenlandsk arbejdskraft
4. De udfaldstruede
5. De etniske
6. Det rummelige arbejdsmarked
7. Iværksætter

I 2015 har Koldings Arbejdsmarkedsråd arbejdet med temaerne, *Flygtninge/indvandrere (de etniske)*, *De unge og Socialøkonomiske virksomheder (det rummelige arbejdsmarked)*.

### **Beslutning Koldings Arbejdsmarkedsråd den 10-12-2015**

At der på møderne i 2016 vil være særlig fokus på

- De etniske
- Øge uddannelsesniveaet
- De unge

## **Punkt 4: Budget og regnskab pr. 01.12.2015**

15/2480

### **Resumé**

Orientering om Koldings Arbejdsmarkedsråds budget og regnskab pr. 1. december 2015.

### **Sagen behandles i**

Koldings Arbejdsmarkedsråd.

### **Forslag**

Kommunaldirektøren foreslår,

at orienteringen godkendes.

### **Beslutning Koldings Arbejdsmarkedsråd den 10-12-2015**

Godkendt.

De uforbrugte midler fra 2015 overføres til næste års budget.

## **Punkt 5: Status på arbejdsmarkedsområdet - december 2015**

13/8530

### **Resumé**

Forvaltningen udarbejder månedligt ledelsesinformation, der viser:

- borgere på overførselsindkomst
- jobklare ledige
- borgere på offentlig forsørgelse i Kolding Kommune, nabokommunerne og hele landet
- oversigt over anvendte tilbud,
- afgørelser i Ankestyrelsen.

### **Sagen behandles i**

Arbejdsmarkedsudvalget og Koldings Arbejdsmarkedsråd.

### **Forslag**

Kommunaldirektøren foreslår,

at orienteringen tages til efterretning.

### **Sagsfremstilling**

Det samlede antal borgere på overførselsindkomst er det seneste år, fra oktober 2014 til oktober 2015, stort set uændret. Der er i alt kommet 17 borgere mindre på overførselsindkomst.

Det konstante antal borgere på overførselsindkomst dækker over en række forskydninger inden for de enkelte ydelsesgrupper. Flere af forskydningerne skyldes reformer og ændret lovgivning.

Der har været et stort fald i antallet af forsikrede ledige og borgere på arbejdsmarkedsydelse. Til gengæld har der været en stigning i antallet af unge på uddannelseshjælp.

Der har desuden været et fald i antallet af førtidspensionister. Faldet i antallet af førtidspensionister modsvares af et stigende antal borger i fleksjob og ressourceforløb.

## Udvikling i antallet af modtagere af overførselsindkomst

Målgruppe	2014			2015										Udvikling seneste år
	okt-14	nov-14	dec-14	jan-15	feb-15	mar-15	apr-15	maj-15	jun-15	jul-15	aug-15	sep-15	okt-15	
A-dagpenge	1.614	1.843	1.782	1.879	1.850	1.827	1.712	1.700	1.758	1.797	1.633	1.492	1.509	-105
Arbejdsmarkedsydelse	271	259	246	237	227	213	197	181	162	144	118	128	104	-167
Uddannelseshjælp ialt	633	675	648	689	690	712	720	747	728	716	709	714	734	101
LAB 2.12 Uddannelseshjælp	272	311	295	329	327	347	366	393	383	375	376	378	400	128
LAB 2.13 Uddannelseshjælp	361	364	353	360	363	365	354	354	345	341	333	336	334	-27
Kontanthjælp i alt	1.583	1.611	1.607	1.600	1.594	1.584	1.575	1.559	1.588	1.583	1.563	1.552	1.539	-44
LAB 2.2 Kontanthjælp	411	430	440	425	420	406	404	382	406	412	406	409	405	-6
LAB 2.3 Kontanthjælp	1.172	1.181	1.167	1.175	1.174	1.178	1.171	1.177	1.182	1.171	1.157	1.143	1.134	-38
Revalidering	48	47	43	39	38	39	38	37	35	31	33	31	31	-17
Ledighedsydelse	218	219	220	228	224	223	223	228	231	240	244	245	236	18
Fleksjob	1.063	1.066	1.071	1.079	1.081	1.082	1.090	1.091	1.098	1.098	1.104	1.108	1.102	39
Ressourceforløb	133	133	154	161	181	193	205	215	236	247	261	270	277	144
Sygedagpenge	1.118	1.162	1.282	1.231	1.226	1.189	1.113	986	942	907	856	860	854	-264
Jobafklaringsforløb	33	43	80	101	123	145	187	205	246	280	278	293	330	297
Integrationsborgere	235	243	257	259	279	295	319	334	348	367	368	382	387	152
Førtidspension	3.489	3.475	3.457	3.445	3.437	3.426	3.409	3.398	3.372	3.352	3.341	3.331	3.318	-171
Total inkl. SDP	10.438	10.576	10.847	10.948	10.950	10.928	10.788	10.681	10.744	10.762	10.508	10.406	10.421	-17

Kontanthjælp - definition af de fire matchgrupper

- LAB 2.12 Uddannelseshjælp: Åbenlyst uddannelsesparate og uddannelsesparate unge under 30 år.
- LAB 2.13 Uddannelseshjælp: aktivitetsparate unge under 30 år.
- LAB 2.2 Kontanthjælp: jobparate kontanthjælpsmodtagere.
- LAB 2.3 Kontanthjælp: aktivitetsparate kontanthjælpsmodtagere over 30 år.

## Arbejdsmarkedsparate borgere, november 2015

	Borgere
Forsikrede ledige	1.509
Arbejdsmarkedsydelse	104
Jobklare kontanthjælpsmodtagere	405
I alt	2.018

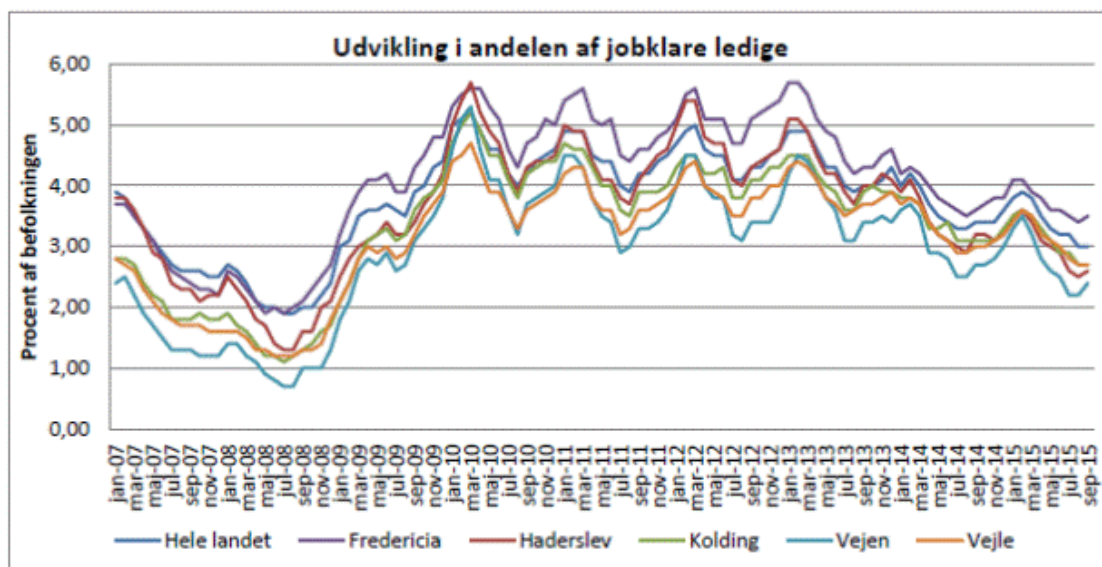
## Borgere der er til rådighed for et nyttejob, november 2015

	Antal borgere på ydelsen	Allerede i aktivering	Klar til nyttejob
Arbejdsmarkedsydelse	104	22	82
Jobklare kontanthjælpsmodtagere	405	131	274
Uddannelseshjælpsmodtagere (åbenlyst uddannelsesparat)	115	75	40
I alt	624	228	396

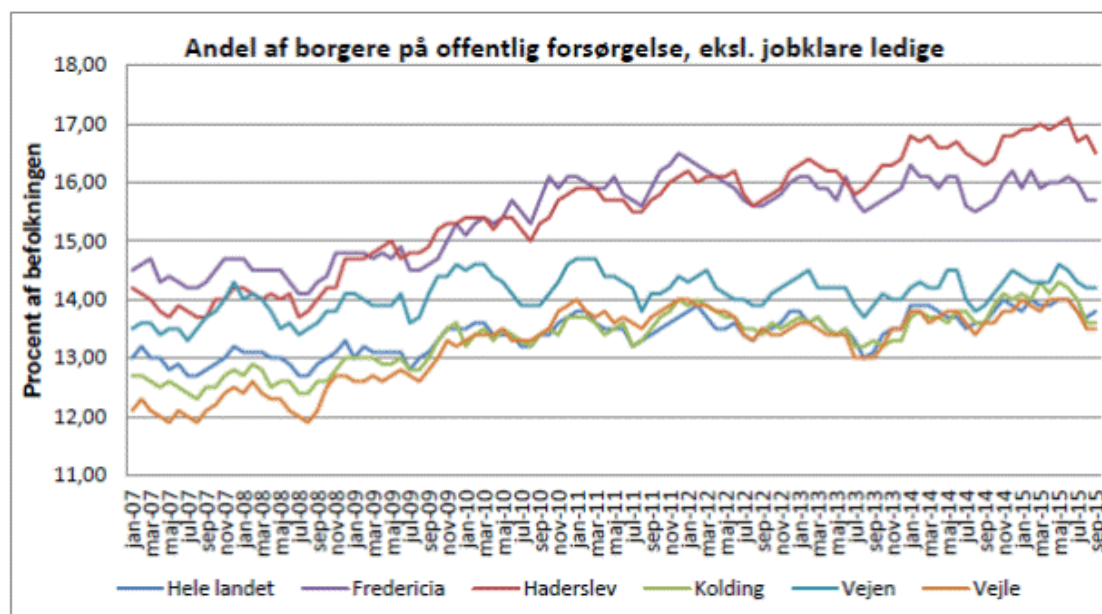
## Antal forløb fordelt på varighed på ydelsen, november 2015

	0-26 uger	27- 52 uger	1-3 år	Over 3 år
Jobklare kontanthjælpsmodtagere	179	62	146	26
Uddannelseshjælpsmodtagere (åbenlyst uddannelsesparat)	102	11	4	
I alt	281	73	150	26

Det er ikke muligt at opdele forløb på arbejdsmarkedsydelsen på varighed.



Jobklare ledige er dagpengemodtagere og arbejdsmarkedsparete kontanthjælpsmodtagere.  
Ledighedsprocent i forhold til befolkningen



### Borgere på arbejdsløshedsdagpenge og arbejdsmarkedsydelse

Personer	I alt okt 2015	Samme tid sidste år
Vejledning	157	103
Uddannelse (Ordinær og AMU mv.)	57	133
Løntilskud	59	64
Virksomhedspraktik	58	44
<b>Borgere i alt</b>	<b>1.613</b>	<b>1.885</b>
<b>Aktiveringsberørte</b>	<b>21%</b>	<b>18%</b>

## Borgere på uddannelseshjælp og kontanthjælp

Personer	I alt okt 2015	Uddannelsesparate unge	Aktivitetsparate unge	Aktivitetsparate voksne	Jobparate voksne
Vejledning og jobklub	431	113	139	137	42
Nyttejob	81	50	0	1	30
Løntilskud	17	0	1	8	8
Virksomhedspraktik	254	17	49	136	52
Mentor	157	1	73	83	0
Anden uddannelse	35	4	24	7	0
Borgere i alt	2.273	400	334	1.134	405
Aktiveringsberørte	45,1%	51,0%	71,9%	33,2%	32,6%

## Borgere i Jobrotation og voksenlære

Personer	I alt okt 2015	Samme tid sidste år
Jobrotation	21	75
Voksenlærlinge	139	156

## Borgere på sygedagpenge og jobafklaring

Personer	I alt okt 2015	Samme tid sidste år
Virksomhedspraktik	128	110
Moduler på Jobigen	147	166
(Delvist raskmeldt)	124	150
Borgere i alt	1.184	1.151
Aktiveringsberørte	23%	24%

## Borgere ansat i et fleksjob

Personer	I alt okt 2015	Samme tid sidste år
Ny ordning	510	355
Gammel ordning	592	708
Borgere i alt	1.102	1.063

## Ledige borgere, som er visiteret til et fleksjob

Personer	I alt okt 2015	Samme tid sidste år
Aktiverede	60	87
Borgere i alt	236	218
Aktiveringsberørte	25%	40%

## Borgere som er tilkendt ressourceforløbsydelsen

Personer	I alt okt 2015	Samme tid sidste år
Aktiverede	93	31
Borger i alt	277	133
Aktiveringsberørte	34%	23%

## Antal afgørelser indbragt for Ankestyrelsen

Kolding	2014 4. kvartal	2015 1. kvartal	2015 2. kvartal
Sygedagpengeloven	40	22	28
Lov om højeste, mellemste førtidspension m.fl.	3	3	1
Lov om social pension	48	5	4
Lov om aktiv socialpolitik	9	47	27
Lov om aktiv beskæftigelsesindsats	20	9	17
Lov om fleksydelse	1	0	1
Diverse love vedr. beskæftigelse	0	0	2
I alt	121	86	80

Nabokommuner*	2014 4. kvartal	2015 1. kvartal	2015 2. kvartal
Sygedagpengeloven	211	126	92
Lov om højeste, mellemste førtidspension m.fl.	10	4	2
Lov om social pension	34	15	9
Lov om aktiv socialpolitik	211	235	134
Lov om aktiv beskæftigelsesindsats	55	34	26
Lov om fleksydelse	0	0	0
Diverse love vedr. beskæftigelse	1	4	3
I alt	522	418	266

\*Haderslev, Fredericia, Vejen og Vejle

## Ankestyrelsens afgørelser

<b>Kolding</b>	2014 4. kvartal	2015 1. kvartal	2015 2. kvartal
Stadfæstelse	83%	71%	76%
Ændring	6%	12%	11%
Hjemvisning	5%	7%	8%
Afvisning/henvisning	6%	10%	5%
I alt	100%	100%	100%

<b>Nabokommuner</b>	2014 4. kvartal	2015 1. kvartal	2015 2. kvartal
Stadfæstelse	75%	72%	70%
Ændring	11%	10%	11%
Hjemvisning	8%	11%	8%
Afvisning/henvisning	6%	8%	12%
I alt	100%	100%	100%

### **Beslutning Arbejdsmarkedsudvalget den 02-12-2015**

Godkendt.

### **Beslutning Koldings Arbejdsmarkedsråd den 10-12-2015**

Orienteringen blev taget til efterretning.

## Punkt 6: Status på flygtningeområdet - december 2015

13/8530

### Resumé

Der har været en stigning i antallet af integrationsborgere på 65 % det seneste år. Fra 235 i oktober 2014 til 387 integrationsborgere i oktober 2015.

Det stigende antal integrationsborgere har betydet en stor stigning i antallet af borgere, der modtager danskundervisning på Sprogskolen Kolding og aktiveres i Den Erhvervsrettede Sprogskole.

Der er i september midlertidig boligplacering i 24 lejemål, der huser 31 flygtninge. Der vil i resten af 2015 og 2016 være behov for flere permanente lejemål, da man forventer, at antallet af flygtninge vil være stigende.

### Sagen behandles i

Arbejdsmarkedsudvalget og Koldings Arbejdsmarkedsråd.

### Forslag

Kommunaldirektøren foreslår,

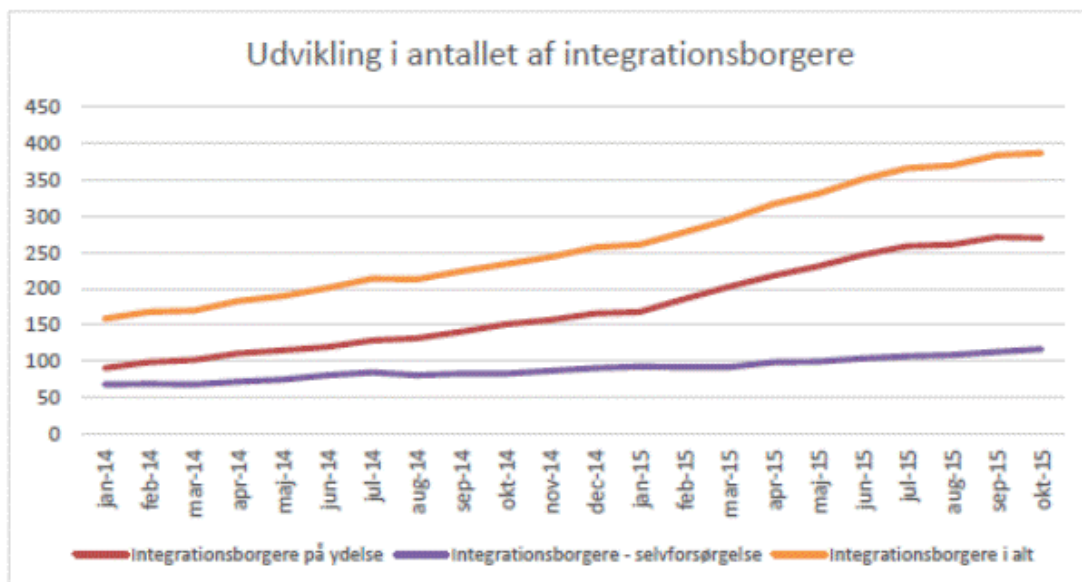
at orienteringen tages til efterretning.

### Sagsfremstilling

Der har været en stigning i antallet af integrationsborgere på 65 % det seneste år. Fra 235 i oktober 2014 til 387 integrationsborgere i oktober 2015.

Det stigende antal integrationsborgere har betydet en stor stigning i antallet af borgere, der modtager danskundervisning på Sprogskolen Kolding og aktiveres i Den Erhvervsrettede Sprogskole.

Der er i november midlertidig boligplacering i 24 lejemål, der huser 31 flygtninge. Der vil i resten af 2015 og 2016 være behov for flere permanente lejemål, da man forventer, at antallet af flygtninge vil være stigende.



## Udvikling i antallet nytilkomne flygtninge

2015	Kvote-flygtninge	Familie-sammførte	I alt
jan	26	8	34
feb	7	2	9
mar	19	7	26
apr	32	0	32
maj	32	17	49
jun	12	25	37
jul	13	8	21
aug	9	5	14
sep	6	4	10
okt	2	6	8
I alt	158	82	240

Kilde: Udlændingestyrelsen

## Danskundervisning og aktivering til integrationsborgere på forsørgelse

	November 2015	Samme tid sidste år
<b>Danskundervisning</b>	<b>230</b>	<b>107</b>
Niveau 1 (du1)	86	44
Niveau 2 (du2)	113	46
Niveau 3 (du3)	17	17
Ungdomsskolen Nord	14	12
<b>Aktivering:</b>	<b>205</b>	<b>104</b>
Den erhvervsrettede sprogskole	182	90
- heraf virksomhedspraktik	93	7
- heraf forforløb til virksomhedspraktik	89	83
Ungdomsskolen - sprogklasser	14	12
Andre tilbud	9	2

## Andel af integrationsborgere der er selvforsørgende. (Syddjylland).

4. kvrt.2012 til 3. kvrt.2013	0 uger	13 uger	26 uger	39 uger	52 uger	Antal påbegyndte forløb
Billund	0	4,3	13	8,7	13	23
Esbjerg	0	13,4	17,5	19,6	18,6	97
Fanø	0	0	0	0	0	7
Fredericia	0	5,1	7,7	7,7	12,8	39
Haderslev	0	8,5	12,8	10,6	17	47
Kolding	0	5,4	10,7	14,3	21,4	56
Middelfart	0	0	2,9	11,8	11,8	34
Sønderborg	0	4,4	8,8	10,3	13,2	68
Tønder	0	3,7	3,7	14,8	14,8	27
Varde	0	7,4	5,9	11,8	13,2	68
Vejen	0	7,8	23,5	29,4	29,4	51
Vejle	0	7,9	19,7	26,3	26,3	76
Aabenraa	0	10,9	8,7	6,5	2,2	46
Gennemsnit	0	6,1	10,4	13,2	14,9	

Forklaring: Hvor stor en andel af Integrationsborgere på kontanthjælp der er selvforsørgende 13, 26, 39 og 52 uger efter de har fået ophold i kommunerne.

## Midlertidig boligplacering, oktober 2015

	Antal lejemaal	Antal personer
Kommunale boligtilbud	19	26
Private boligtilbud	5	5
Øvrige boligtilbud	0	0
I alt	24	31

### *Forventninger til det fremtidige boligbehov*

På 2015 kvoten er der til og med oktober kommet 158 flygtninge, hvilket betyder, at der i alt mangler 57 flygtninge ud fra den udmeldte kvote for året.

Perioden for kvoten følger ikke kalenderåret, men går derimod fra 1. marts til slutningen af februar året efter. Fra 1. november 2015 forventes de resterende 57 personer derfor at komme.

I 2016 er udmeldingen fra Udlændingestyrelsen fortsat, at kvoten for Kolding Kommune er på 196 personer. I øvrigt bemærkes det, at det er vanskeligt at forudsige, hvornår på året de ankommer, hvilket skal ses i lyset af den måde, som styrelsen tildeler flygtninge. F.eks. ved vi først ved udgangen af oktober måned, hvor mange flygtninge der kommer d. 1. december og så fremdeles.

Ligeledes ved vi først ved udgangen af en måned, om det er enlige eller familier, der kommer. Det er således vanskeligt at forudsige det nøjagtige boligbehov.

### **Beslutning Arbejdsmarkedsudvalget den 02-12-2015**

Godkendt.

### **Beslutning Koldings Arbejdsmarkedsråd den 10-12-2015**

Orienteringen blev taget til efterretning.

## **Punkt 7: Årsplan 2016 - Koldings Arbejdsmarkedsråd**

15/14411

### **Resumé**

Der er udarbejdet forslag til årsplan 2016 for Koldings Arbejdsmarkedsråd.

I årsplanen indgår rådets mødedatoer samt en oversigt over hvilke emner, der som minimum bliver behandlet på møderne.

### **Sagen behandles i**

Koldings Arbejdsmarkedsråd.

### **Forslag**

Kommunaldirektøren foreslår,

at årsplanen for 2016 godkendes.

### **Sagsfremstilling**

Af forretningsordenen for Kolding Arbejdsmarkedsråd fremgår det, at rådet har til opgave at overvåge resultaterne og effekterne af beskæftigelsesindsatsen i jobcentrene og at rådgive de ansvarlige for beskæftigelsesindsatsen om tiltag og forbedringer i indsatsen.

Koldings Arbejdsmarkedsråd skal inddrages i udarbejdelsen af beskæftigelsesplanen og kan indstille de ansvarlige for beskæftigelsesindsatsen (Arbejdsmarkedsudvalget), at der sker ændringer i planen.

Til brug for løsning af de opgaver, får Koldings Arbejdsmarkedsråd stillet forskellige analyserapporter til rådighed. Dette kan f.eks. være analyserapporter fra de regionale arbejdsmarkedsråd (RAR Syddanmark).

Koldings Arbejdsmarkedsråd har udarbejdet en strategiplan, som indeholder oversigter over de områder, som rådet ønsker at sætte fokus på de kommende år. Årsplanen og strategiplanen skal i fællesskab medvirke til at sikre, at rådet systematisk modtager fyldestgørende information om udviklingen på arbejdsmarkedet.

### *Elementer i årsplanen for 2016*

Årsplanen indeholder de elementer, der som minimum indgår i rådets arbejde i 2016. Det vil sige, at årsplanen udelukkende fokuserer på den formelle hovedopgave, som består i at overvåge resultater og effekter af Jobcentrets beskæftigelsesindsats samt at rådgive om tiltag til forbedringer af indsatsen.

Årsplanen har, ud fra en planlægningsmæssig vinkel, til formål at skabe overblik over de væsentligste emner i forhold til rådgivning af Arbejdsmarkedsudvalget.

### **Beslutning Koldings Arbejdsmarkedsråd den 10-12-2015**

Godkendt.

### **Bilag**

Årsplan 2016 for Koldings Arbejdsmarkedsråd

## Punkt 8: Praktikker, løntilskud og voksenlærlinge - 3. kvartal 2015

06/17126

### Resumé

Der er udarbejdet en oversigt over kommunens anvendelse af virksomhedspraktikker og job med løntilskud for perioden 3. kvartal 2015.

Oversigten indeholder navn på de virksomheder, der har borgere ansat i praktik eller løntilskud. Det gælder både private, kommunale, regionale og statslige arbejdspladser samt foreninger, organisationer og selvejende institutioner.

Herudover bliver Koldings Arbejdsmarkedsråd orienteret om kommunens anvendelse af voksenlærlinge pr. december 2015.

### Sagen behandles i

Koldings Arbejdsmarkedsråd.

### Forslag

Kommunaldirektøren foreslår,

at orienteringen tages til efterretning.

### Sagsfremstilling

I nedenstående tabel ses en oversigt over, hvor mange løntilskud og virksomhedspraktikker der har været i Kolding Kommune i 3. kvartal 2015 fordelt på private og offentlige virksomheder.

	I alt	Private og selv.inst.	Kommunale	Regionale	Statslige
Løntilskud	<b>179</b>	112	57	6	4
Virksomhedspraktik	<b>1.174</b>	823	288	26	37
I alt	<b>1.353</b>	<b>935</b>	<b>345</b>	<b>32</b>	<b>41</b>

Derudover er der i Kolding 166 voksenlærlinge pr. december 2015.

De totale lister over virksomheder, der i perioden har ansat borgere i virksomhedspraktikker, job med løntilskud og voksenlære, er fremsendt elektronisk.

### Beslutning Koldings Arbejdsmarkedsråd den 10-12-2015

At bilaget "Løntilskud og virksomhedspraktikker" i sin nuværende form ikke er anvendeligt, og derfor ikke fremsendes fremadrettet.

At punktet fremadrettet vil bestå af sagsfremstilling samt bilaget "Voksenlærlinge".

### Bilag

Løntilskud og virksomhedspraktikker, 3. kvartal 2015.pdf

Voksenlærlinge, december 2015.pdf

## **Punkt 9: Nyt fra medlemmerne**

10/31160

### **Resumé**

For at sikre en maksimal inddragelse af Kolding Arbejdsmarkedsråds baglande, orienterer rådets medlemmer på mødet om nyt fra deres organisationer.

### **Sagen behandles i**

Koldings Arbejdsmarkedsråd.

### **Forslag**

Kommunaldirektøren foreslår,

at orienteringen tages til efterretning.

### **Beslutning Koldings Arbejdsmarkedsråd den 10-12-2015**

Orienteringen blev taget til efterretning.

## **Punkt 10: Nyt fra forvaltningen**

10/31160

### **Resumé**

Kommunaldirektøren vil på mødet give en orientering om nyt fra forvaltningen.

### **Sagen behandles i**

Koldings Arbejdsmarkedsråd.

### **Forslag**

Kommunaldirektøren foreslår,

at orienteringen tages til efterretning.

### **Beslutning Koldings Arbejdsmarkedsråd den 10-12-2015**

Orienteringen blev taget til efterretning.